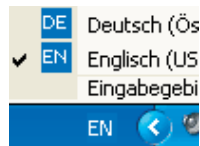


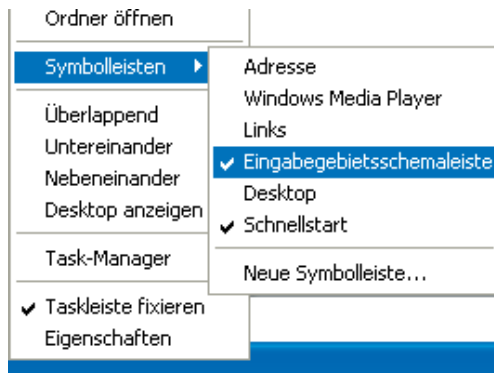
X UND Y AUF DER TASTATUR VERTAUSCHT

Plötzlich, während Sie schreiben, wird aus Z ein Y, aus einem Unterstrich ein Fragezeichen und noch einige weitere Tasten werden vertauscht. Was ist jetzt schon wieder kaputt?

Auf der Taskleiste können Sie ein Symbol entdecken, auf dem statt DE für Deutsch EN für Englisch steht.



Sollten Sie das obige Symbol nicht finden können, klicken Sie mit der rechten



Maustaste auf die Taskleiste und aktivieren Sie die Symbolleiste Eingabegebietsschema.

Windows glaubt also, Sie hätten eine amerikanische Tastatur angeschlossen, auf der einige Tasten anders angeordnet sind.

Standardmäßig ist in Windows die Tastenkombination linke Alt- und Shift-Taste für das Umschalten der Tastatur vorgesehen. Diese Kombination kommt in manchen Programmen allerdings auch in anderen Zusammenhängen vor oder wird leicht aus Verwechslung versehentlich verwendet. Da wir ja nicht jedes Mal eine amerikanische Tastatur anstecken, weil wir ein paar Wörter auf Englisch in die Tasten klopfen wollen, ist dies also ziemlich unsinnig!

DEAKTIVIEREN DES ENGLISCHEN TASTATURLAYOUTS

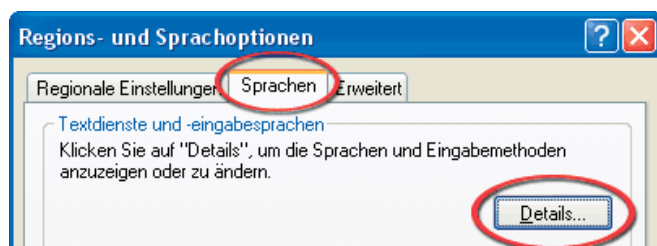
Wechseln Sie über die Start-Schaltfläche in die Systemsteuerung. Die Systemsteuerung sollten Sie in der klassische Ansicht anzeigen lassen.

Klicken Sie auf das Symbol Regions- und Sprachoptionen.



WEITER ▼

Im Dialogfenster Regions- und Sprachoptionen klicken Sie auf der Registerkarte Sprachen auf die Schaltfläche Details.



Markieren Sie nun das US Tastaturlayout und klicken Sie auf die Schaltfläche Entfernen.

Über die Schaltfläche Tastatur können Sie stattdessen auch die Tastenkombination zum Umschalten ändern oder entfernen.

