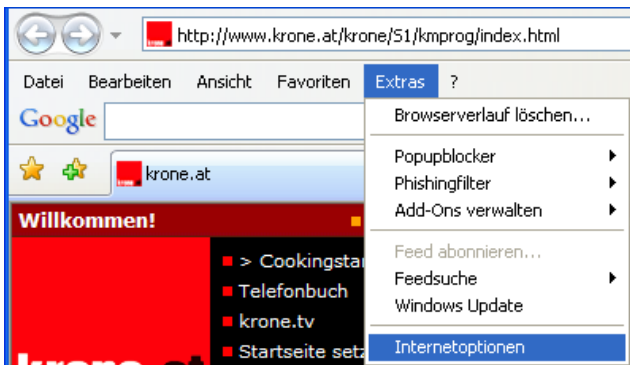


E-Mail Programm als Standard definieren!

Die **Internetoptionen** aufrufen. Entweder über das Internet unter **Extras** und **Internetoptionen**

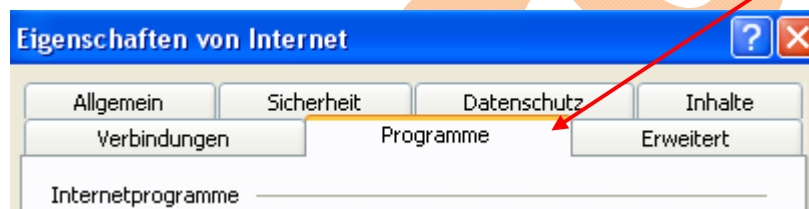


ODER:

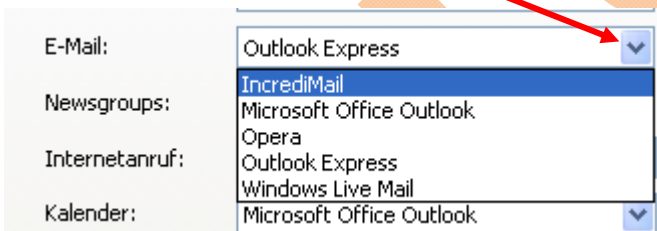
In der Systemsteuerung: **Start >>> Systemsteuerung**



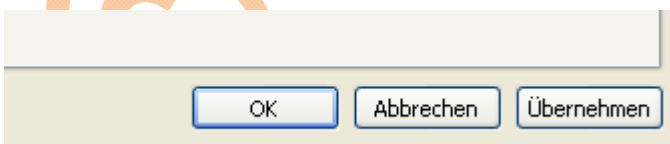
Sind die **Internetoptionen** geöffnet das Register „**Programme**“ wählen



Hier ist neben **E-Mail** auszuwählen, (die installierten Mailprogramme sind aufgelistet) welches Programm man als Standard wählen möchte!



Hat man das gewünschte gewählt, klickt man ganz unten einfach auf: „**Übernehmen**“ und „**OK**“



So öffnet sich, wenn man auf einer Website ein Mail absenden möchte, die richtige Seite!

Achtung!!! Bei Mailprogrammen, die ausschließlich vom Internet ausgehen, wie Hotmail und GMX, funktioniert das nicht. Da muß man sich die Mailadresse kopieren und einfügen.