

Anmelden im Forum

Auf der Seite <http://www.flocom.at> – Unterseite Forum !

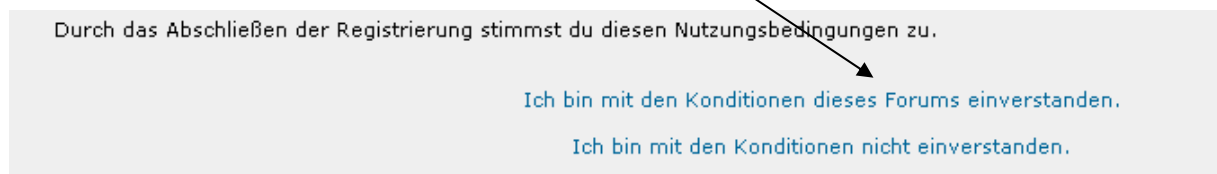
Die Foren – Seite öffnet sich.

Hier kann man sich kostenlos und problemlos anmelden! Falls Ihr einen Namen verwendet, der dem Vorstand unbekannt ist, schreibt bitte ein kurzes Mail, indem Ihr deklariert, dass Ihr das seid, damit wir den Nick zuordnen können.



Auf „Registrieren“ klicken

Sich mit den Bedingungen (Konditionen) einverstanden erklären:



und dieses Formular ausfüllen!!! ACHTUNG!!! Den Nick und das Passwort aufschreiben!!!!
Alles genau lesen!!!

Ist alles ausgefüllt (die Daten werden NICHT weitergegeben) klickt man auf „Absenden“

Nun solltest Du ein Mail mit Deinen Zugangsdaten bekommen (ausdrucken und aufheben!). Bereits nun kannst Du dich anmelden = EINLOGGEN!!!

ruppen Registrieren
zu lesen Login

Los kann es gehen.

Um in einem Forumsabschnitt alles lesen zu können muß man auf die Überschrift klicken. (Klicken kannst Du immer wenn der Mauszeiger zu einer Hand wird) Hier öffnen sich die Beiträge und je nach dem was man möchte wählt man aus.

Benutzer in diesem Forum: [flocom1210](#)




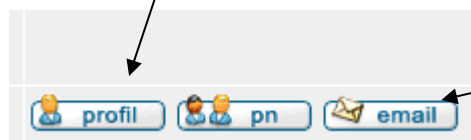
Lesen wieder die Überschriften anklicken.

Selbst was **schreiben**: „Neues Thema“ wählen!

Antworten nach dem man auf die Überschrift geklickt hat einfach eine „Antwort

erstellen“  

Mit diesem Button kann man den Artikel auch ausdrucken!  und hier kannst Du das Profil sehen, von dem der es ins Forum geschrieben hat, ihm ein Mail schicken!



LOS GEHT'S - VIEL SPASS